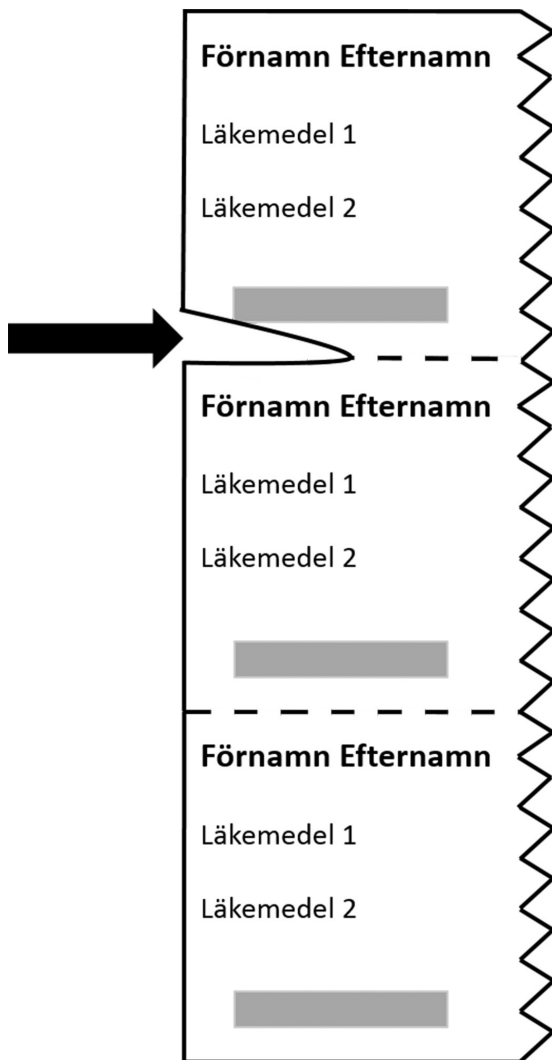


Så här river du av
och öppnar din
dospåse

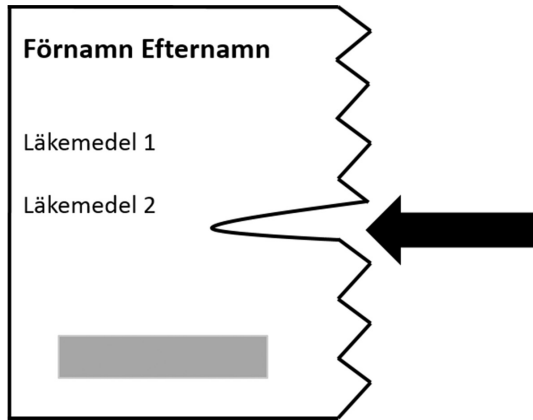


svensk dos



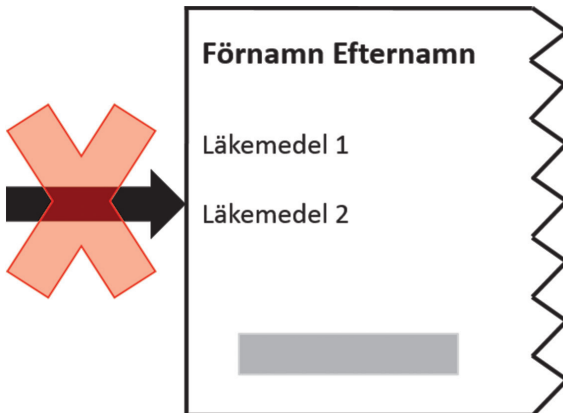
Riv av en dospåse:

Riv av från den släta sidan i skarven mellan två dospåsar.



Öppna en dospåse:

Riv ett jack i den sida som har tandad perforerad kant.



Det går **inte** att öppna dospåsen genom att riva från den släta sidan.

Vid frågor är du välkommen att kontakta vår
kundtjänst på telefon: 018-413 74 20
www.svenskdos.se